

PANDUAN PENGGUNAAN SISTEM INFORMASI PENERIMAAN PESERTA DIDIK BARU MTsN 1 BOGOR

1. Halaman Login dan Registrasi PPDB, pilih pada tulisan Daftar disini



2. Isi formulir pendaftaran dengan data yang sesuai, pastikan Nomor NISN yang diisi adalah NISN yang terdaftar pada website KEMENDIKBUD

PPDB MTSN 1 BOGOR

Penerimaan Peserta Didik Baru
MTS Negeri 1 Bogor
Tahun Pelajaran 2022/2023

Formulir Pendaftaran Online

Nama Lengkap
Nama lengkap..

NISN
Nomor Induk Siswa Nasional (NISN)..

PASTIKAN NISN TERDAFTAR PADA WEBSITE KEMENDIKBUD
Klik disini untuk mencari NISN >>

Tempat Lahir
Tempat Lahir..

Tanggal Lahir
- Pilih -

Bulan Lahir
- Pilih -

Tahun Lahir
- Pilih -

Jenis Kelamin
- Pilih -

Agama
- Pilih -

Asal Sekolah
- Pilih -

Nama Lengkap Asal Sekolah..

Kode Captcha
Isi dengan kode angka dibawah..

790754

☐ Saya yakin telah mengisi data dengan valid dan benar

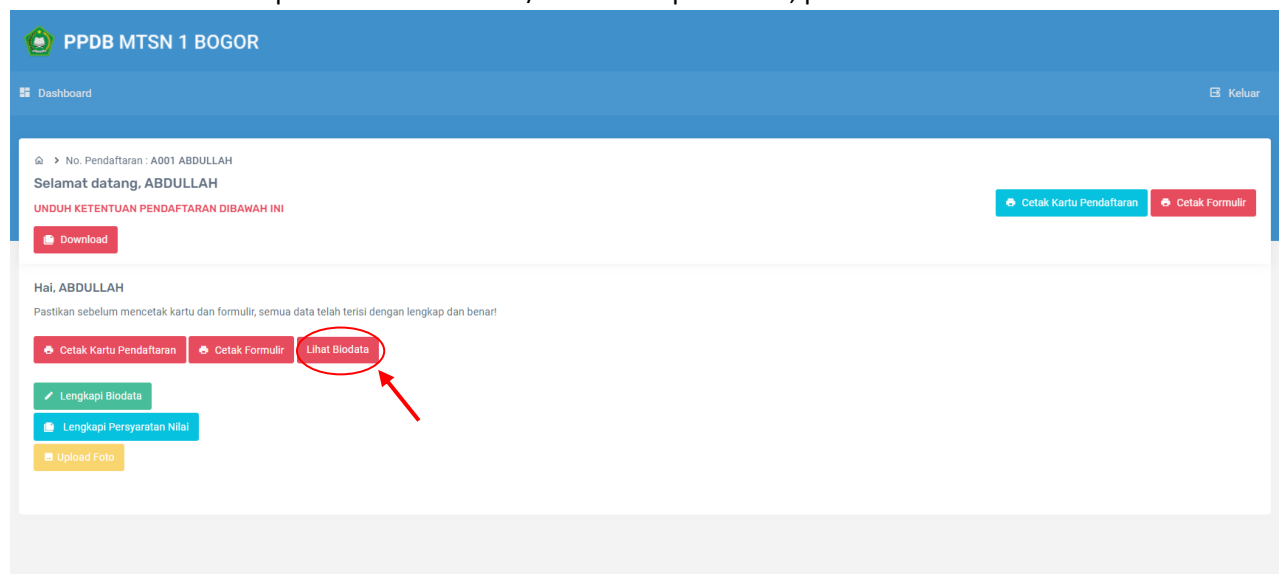
DAFTAR

Sudah daftar ? Login disini

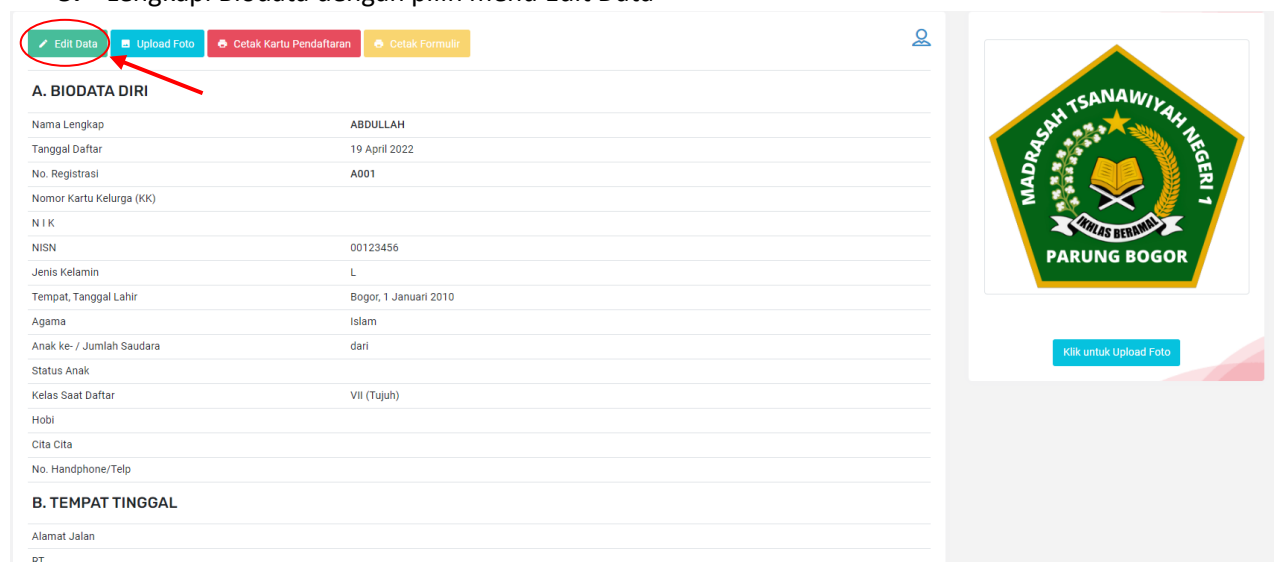
3. Isi Username dan Password menggunakan Nomor NISN yang didaftarkan. Kemudian Login



4. Ini adalah tampilan halaman utama/dashboard pendaftar, pilih menu Lihat Biodata.



5. Lengkapi Biodata dengan pilih menu Edit Data



6. Isi Biodata Diri kemudian simpan

PPDB MTSN 1 BOGOR

Dashboard Keluar

Formulir Calon Peserta Didik Baru
Harap melengkapi form Biodata di bawah

Biodata Diri TEMPAT TINGGAL ASAL SEKOLAH ORANG TUA

A. BIODATA DIRI

Nama Lengkap Siswa
ABDULLAH

Tanggal Daftar
19 April 2022

Nomor Registrasi
A001

Nomor Induk Sekolah Nasional (NISN)
00123456

Nomor Kartu Keluarga (KK)
Nomor Kartu Keluarga..

N I K
NIK siswa..

7. Isi data Tempat Tinggal kemudian simpan

PPDB MTSN 1 BOGOR

Dashboard Keluar

Formulir Calon Peserta Didik Baru
Harap melengkapi form Biodata di bawah

Biodata Diri **Tempat Tinggal** ASAL SEKOLAH ORANG TUA

B. DATA TEMPAT TINGGAL

Tempat Tinggal
Alamat
Alamat jalan..

RT
RT..

RW
RW..

Dusun
Nama dusun..

Kelurahan/Desa

8. Isi data Asal Sekolah kemudian simpan

PPDB MTSN 1 BOGOR

Dashboard Keluar

Formulir Calon Peserta Didik Baru
Harap melengkapi form Biodata di bawah

Biodata Diri TEMPAT TINGGAL **Asal Sekolah** ORANG TUA

C. DATA ASAL SEKOLAH

Nama Asal Sekolah Lengkap
Madrasah Ibtidaiyah

NSM Asal Sekolah SD/MI/Sederajat
NSM Asal sekolah..

NPSN Asal Sekolah SD/MI/Sederajat
NPSN Asal sekolah..

Akreditasi Asal Sekolah SD/MI/Sederajat

Nomor Peserta UN SD/MI/Sederajat
No. Peserta UN

Nomor Seri Ijazah SD/MI/Sederajat
No. Seri Ijazah..

9. Isi data Orang Tua kemudian simpan

PPDB MTSN 1 BOGOR

Dashboard Keluar

Formulir Calon Peserta Didik Baru

Harap melengkapi form Biodata di bawah

BIODATA DIRI	TEMPAT TINGGAL	ASAL SEKOLAH	ORANG TUA
D. DATA ORANG TUA/WALI			
Nama Ayah			
NIK ayah			
Pendidikan Ayah			
Pekerjaan Ayah			
Penghasilan Ayah			

10. Upload Foto pendaftar

PPDB MTSN 1 BOGOR

Dashboard Keluar

Formulir Calon Peserta Didik Baru

Harap melengkapi form Biodata di bawah

A. BIODATA DIRI

Nama Lengkap	ABDULLAH
Tanggal Daftar	19 April 2022
No. Registrasi	A001
Nomor Kartu Keluarga (KK)	
NIK	
NISN	00123456
Jenis Kelamin	L
Tempat, Tanggal Lahir	Bogor, 1 Januari 2010
Agama	Islam
Anak ke- / Jumlah Saudara	dari
Status Anak	
Kelas Saat Daftar	VII (Tujuh)
Hobi	
Cita Cita	
No. Handphone/Telp	

B. TEMPAT TINGGAL

Alamat Jalan	
RT	

ORANG TUA

MADRASAH TSANAWIYAH NEGERI 1 PARUNG BOGOR

Klik untuk Upload Foto

11. Pilih foto yang akan diupload

Upload Pas Foto

MADRASAH TSANAWIYAH NEGERI 1 PARUNG BOGOR

Pilih Foto. **Choose File** No file chosen

Upload **Batal**

12. Cetak Kartu dan Cetak Formulir


Edit Data
Upload Foto
Cetak Kartu Pendaftaran
Cetak Formulir

A. BIODATA DIRI

Nama Lengkap	ABDULLAH
Tanggal Daftar	19 April 2022
No. Registrasi	A001
Nomor Kartu Keluarga (KK)	
N I K	
NISN	00123456
Jenis Kelamin	L
Tempat, Tanggal Lahir	Bogor, 1 Januari 2010
Agama	Islam
Anak ke- / Jumlah Saudara	dari
Status Anak	
Kelas Saat Daftar	VII (Tujuh)
Hobi	
Cita Cita	
No. Handphone/Telp	

B. TEMPAT TINGGAL

Alamat Jalan	
RT	



Klik untuk Upload Foto

13. Kembali ke halaman Dashboard dan pilih menu Lengkapi Persyaratan Nilai

PPDB MTSN 1 BOGOR
Dashboard
Keluar

No. Pendaftaran : A001 ABDULLAH
Selamat datang, ABDULLAH
UNDUH KETENTUAN PENDAFTARAN DIBAWAH INI
Download

Hai, ABDULLAH
Pastikan sebelum mencetak kartu dan formulir, semua data telah terisi dengan lengkap dan benar!

Cetak Kartu Pendaftaran
Cetak Formulir
Lihat Biodata

Lengkapi Biodata
Lengkapi Persyaratan Nilai
Upload Foto

14. Untuk jalur prestasi, wajib upload sertifikat dan isi keterangan prestasi kemudian simpan.

Upload Scan Sertifikat Prestasi
Untuk Jalur Prestasi, wajib untuk mengupload Scan Sertifikat Prestasi. Maksimal 3 Sertifikat
Upload scan Sertifikat dengan format file .JPG (Gambar)

No	Dokumen	File Scan	Bidang	Keterangan	Upload/Update	
1	Scan Sertifikat 1		Akademik		Choose file	Simpan
2	Scan Sertifikat 2		Akademik		Choose file	Simpan
3	Scan Sertifikat 3		Akademik		Choose file	Simpan

15. Isi data nilai rapor sesuai dengan yang tertera pada rapor kemudian simpan.

Nilai Rapor
* Wajib melengkapi data dengan NILAI Rapor (bukan PREDIKAT) pada Kelas IV Smt. 2, Kelas V Smt. 2, dan Kelas VI Smt. 1
Untuk pendaftar dari MI nilai Pendidikan Agama Islam diambil yang tertinggi dari seluruh mata pelajaran agama yang ada

No	Mata Pelajaran	Nilai Rapor		
		Kelas IV Smt.2	Kelas V Smt.2	Kelas VI Smt.1
1	Pendidikan Agama Islam			
2	Pendidikan Kewarganegaraan			
3	Bahasa Indonesia			
4	Matematika			
5	Ilmu Pengetahuan Alam			
6	Ilmu Pengetahuan Sosial			
7	Seni Budaya dan Keterampilan			
8	Pendidikan Jasmani, Olahraga dan Kesehatan			

Simpan

16. Upload scan rapor sesuai dokumen yang diminta, kemudian simpan.

Upload Scan Nilai Rapor

* Wajib melengkapi data dengan mengupload Nilai Rapor Kelas IV Smt. 2, Kelas V Smt. 2, dan Kelas VI Smt. 1

Upload foto raport hanya halaman pertama pada tiap semester. Format file .JPG (Gambar)

No	Dokumen	File Scan	Upload/Update	
1	Scan Rapor Kelas IV Semester 2		<input type="text"/> Choose file	Simpan
2	Scan Rapor Kelas V Semester 2		<input type="text"/> Choose file	Simpan
3	Scan Rapor Kelas VI Semester 1		<input type="text"/> Choose file	Simpan

17. Disarankan untuk mengisi data nilai menggunakan PC/Laptop agar isian data dapat terlihat dengan jelas. Setelah selesai, cek Kembali kelengkapan data sebelum menyerahkan berkas persyaratan kepada Panitia PPDB 2022-2023